



УПРАВЛЕНИЕ ФЕДЕРАЛЬНОЙ СЛУЖБЫ
ГОСУДАРСТВЕННОЙ СТАТИСТИКИ
ПО РЕСПУБЛИКЕ КРЫМ И Г. СЕВАСТОПОЛЮ

Оперативные итоги естественного движения населения Республики Крым



за январь - август 2023 года



Оперативные итоги естественного движения населения

Республики Крым

за январь - август 2023 года

- 01 Число зарегистрированных родившихся в Республике Крым
- 02 Коэффициент рождаемости по регионам Южного федерального округа
- 03 Число зарегистрированных умерших в Республике Крым
- 04 Коэффициент смертности по регионам Южного федерального округа
- 05 Естественный прирост населения в Республике Крым
- 06 Показатели младенческой смертности в Республике Крым
- 07 Число зарегистрированных браков в Республике Крым
- 08 Коэффициент брачности по регионам Южного федерального округа
- 09 Число зарегистрированных разводов в Республике Крым
- 10 Коэффициент разводимости по регионам Южного федерального округа



ЧИСЛО ЗАРЕГИСТРИРОВАННЫХ РОДИВШИХСЯ В РЕСПУБЛИКЕ КРЫМ

Рождаемость

за январь - август 2023 года

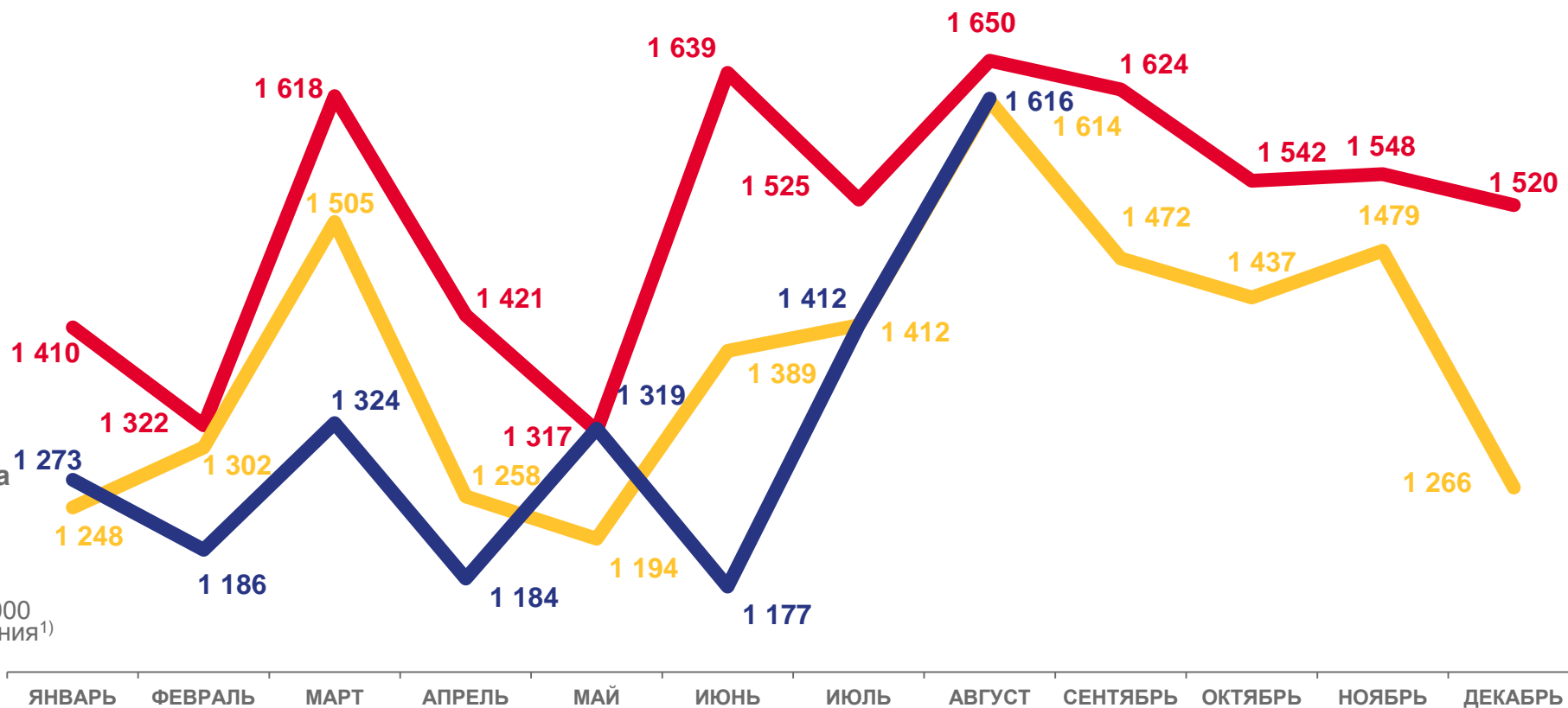
10 491 человек

-3,9%

Изменение к январю - августу 2022 года

8,2‰ в расчете на 1 000 человек населения¹⁾

Коэффициент рождаемости



2021



2022



2023



¹⁾ Начиная с января 2023 г. при расчёте показателей используется численность населения с учётом итогов Всероссийской переписи населения 2020 г.



КОЭФФИЦИЕНТ РОЖДАЕМОСТИ ПО РЕГИОНАМ ЮЖНОГО ФЕДЕРАЛЬНОГО ОКРУГА

на 1000 человек населения

за январь - август 2023 года

91 222

человек

Число зарегистрированных
родившихся в ЮФО

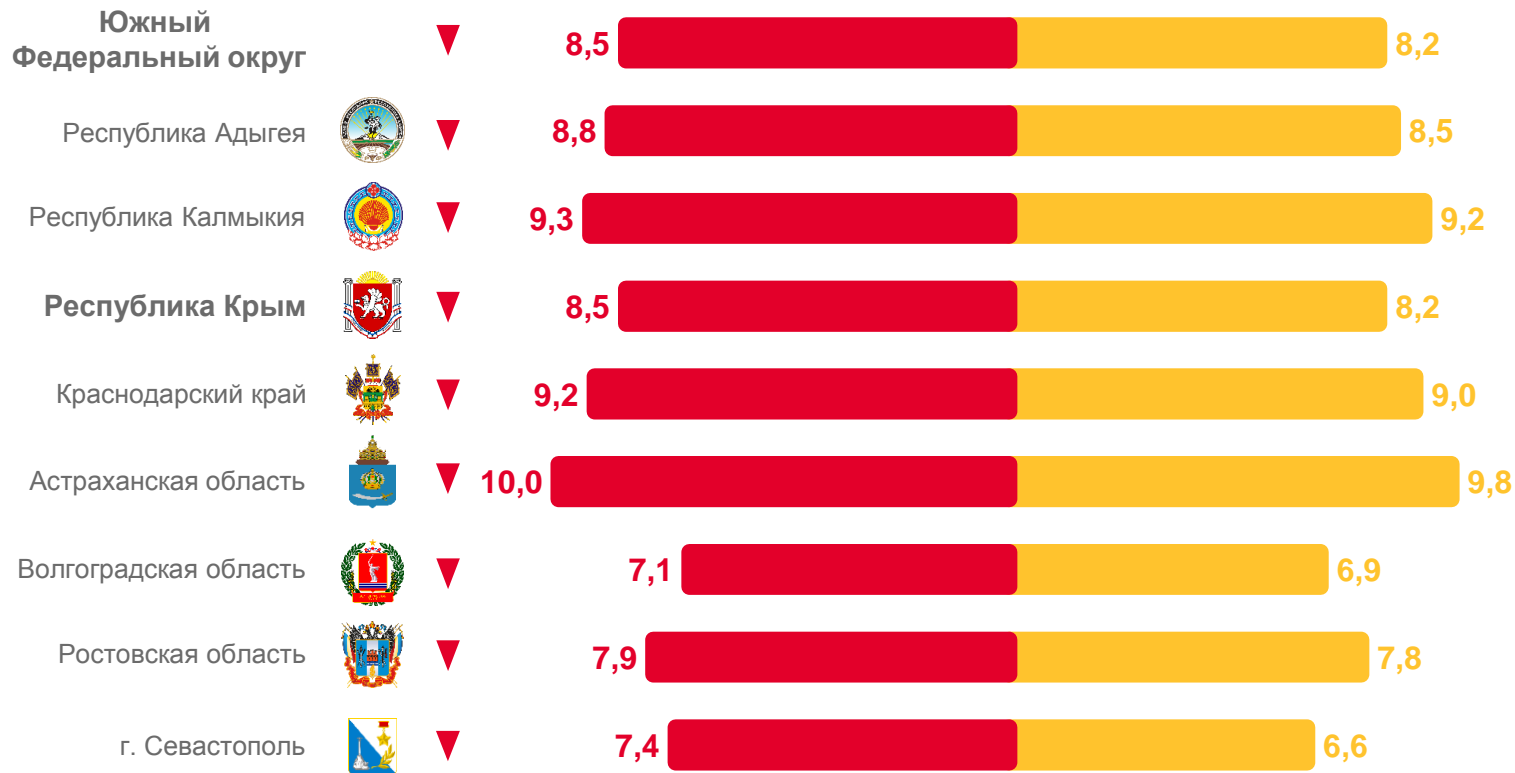
-2,9%

Изменение к январю - августу 2022 года

8,7‰

в расчете на 1 000
человек населения¹⁾

Коэффициент рождаемости
в Российской Федерации



■ 2022

■ 2023

¹⁾ Начиная с января 2023 г. при расчёте показателей используется численность населения с учётом итогов Всероссийской переписи населения 2020 г.



ЧИСЛО ЗАРЕГИСТРИРОВАННЫХ УМЕРШИХ В РЕСПУБЛИКЕ КРЫМ

Смертность

за январь - август 2023 года

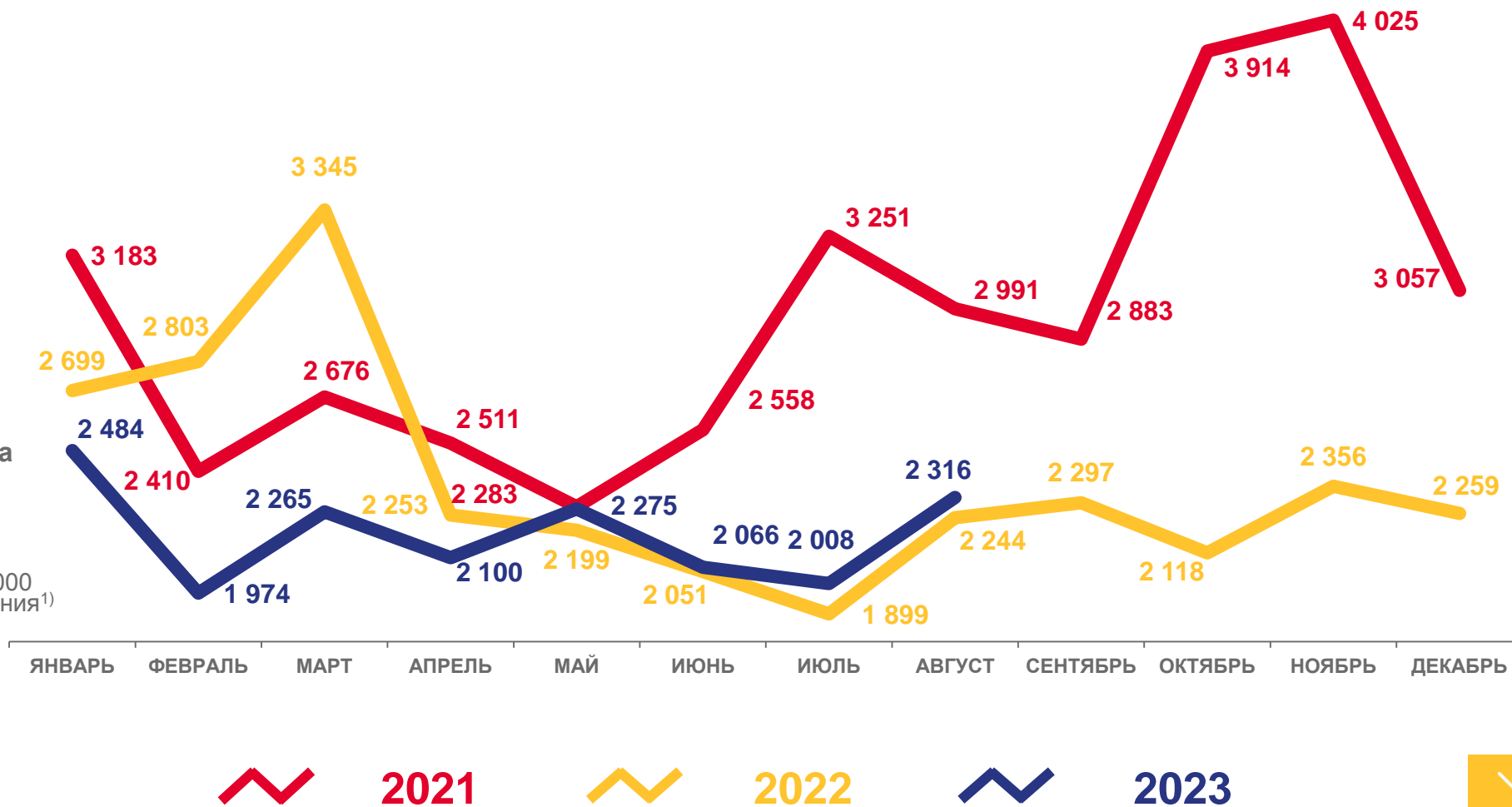
17 488 человек

-10,3%

Изменение к январю - августу 2022 года

13,7‰ в расчете на 1 000 человек населения¹⁾

Коэффициент смертности



¹⁾ Начиная с января 2023 г. при расчёте показателей используется численность населения с учётом итогов Всероссийской переписи населения 2020 г.



КОЭФФИЦИЕНТ СМЕРТНОСТИ ПО РЕГИОНАМ ЮЖНОГО ФЕДЕРАЛЬНОГО ОКРУГА

на 1000 человек населения

за январь - август 2023 года

139 661

человек

Число зарегистрированных
умерших в ЮФО

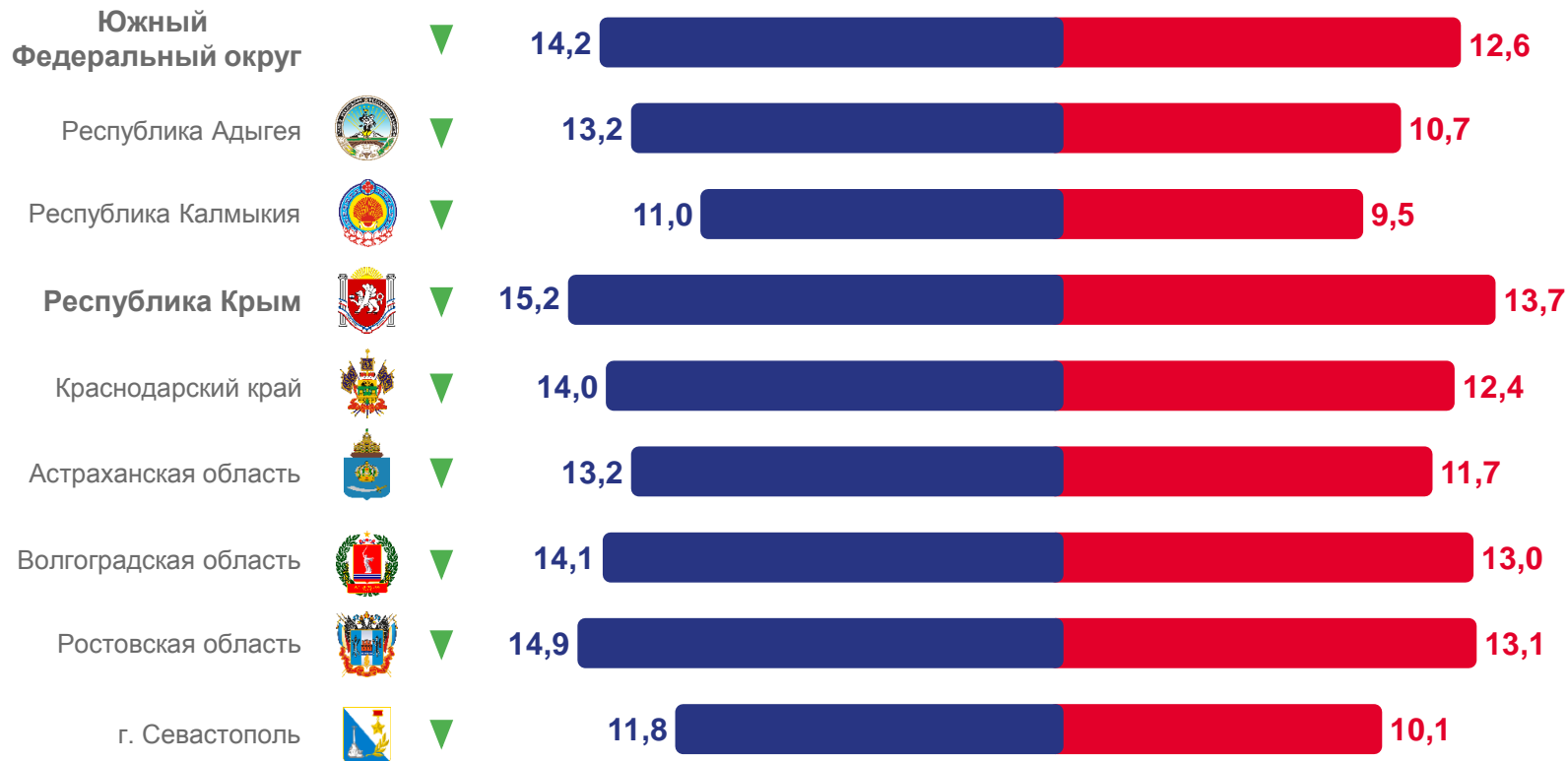
-11,4%

Изменение к январю - августу 2022 года

12,0‰

в расчете на 1 000
человек населения¹⁾

Коэффициент смертности
в Российской Федерации



■ 2022

■ 2023

¹⁾ Начиная с января 2023 г. при расчёте показателей используется численность населения с учётом итогов Всероссийской переписи населения 2020 г.



ЕСТЕСТВЕННЫЙ ПРИРОСТ НАСЕЛЕНИЯ В РЕСПУБЛИКЕ КРЫМ

Естественный прирост

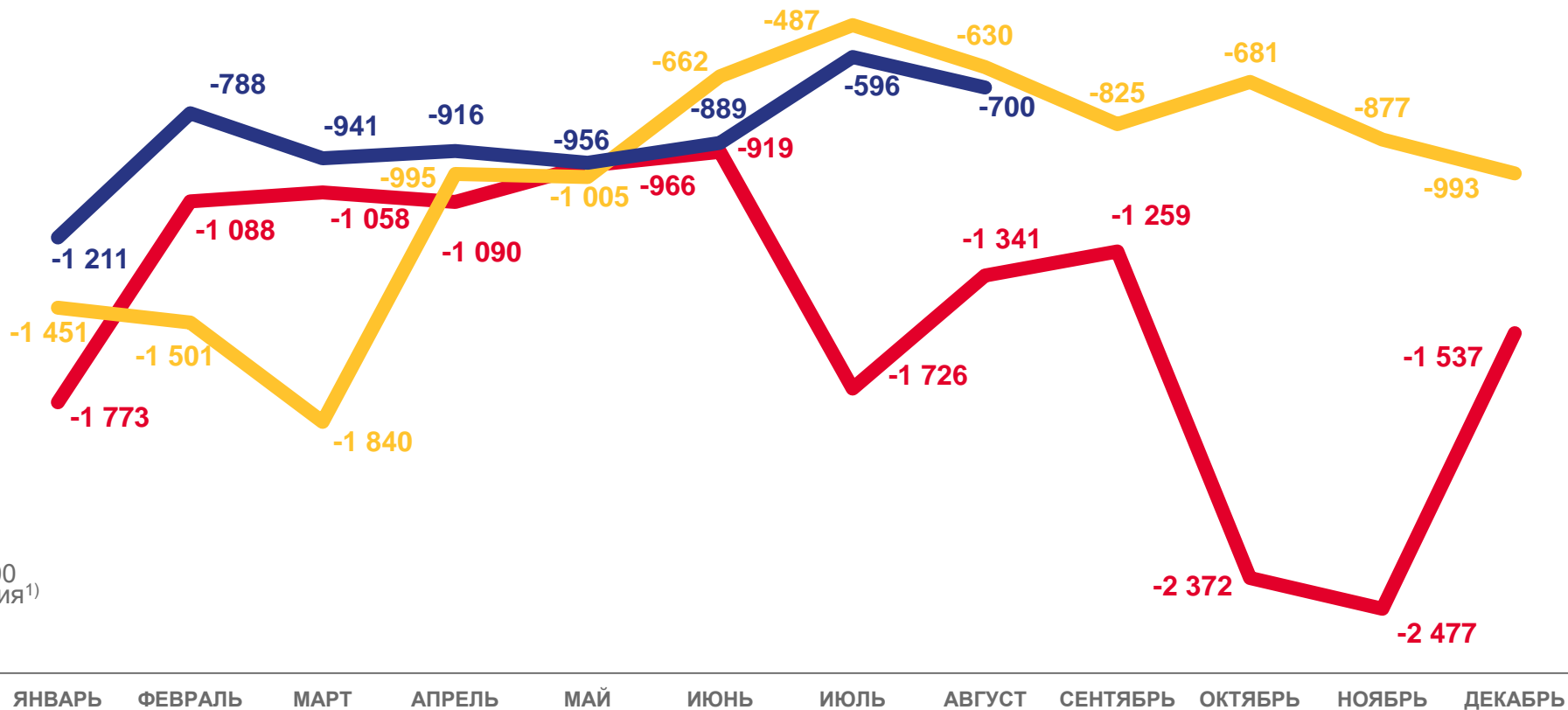
за январь - август 2023 года

-6 997 человек

Естественный прирост населения

-5,5‰ в расчете на 1 000 человек населения¹⁾

Коэффициент естественного прироста



2021



2022



2023



¹⁾ Начиная с января 2023 г. при расчёте показателей используется численность населения с учётом итогов Всероссийской переписи населения 2020 г.



ПОКАЗАТЕЛИ МЛАДЕНЧЕСКОЙ СМЕРТНОСТИ В РЕСПУБЛИКЕ КРЫМ

Младенческая смертность

за январь - август 2023 года

55

детей

-15,4%

Изменение к январю - августу 2022 года

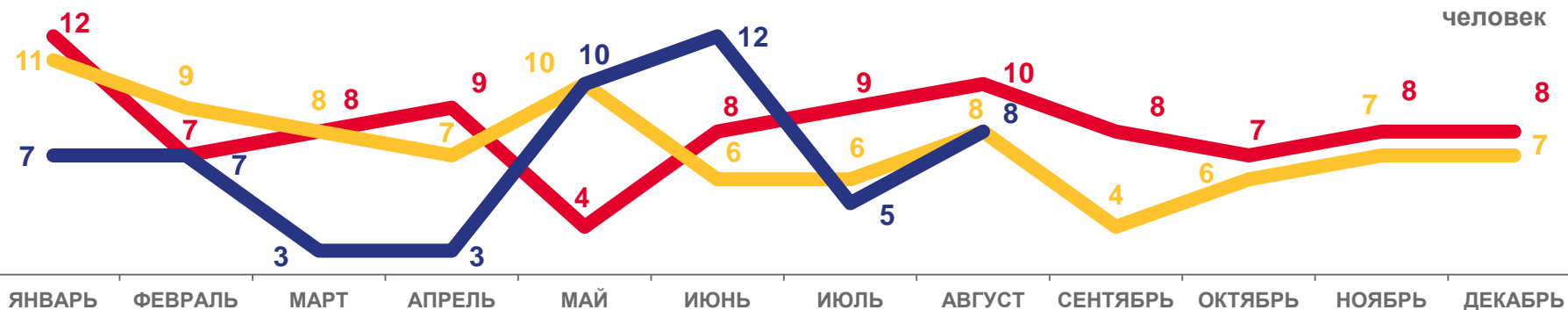
5,1‰

в расчете на 1 000
родившихся живыми

Коэффициент младенческой
смертности

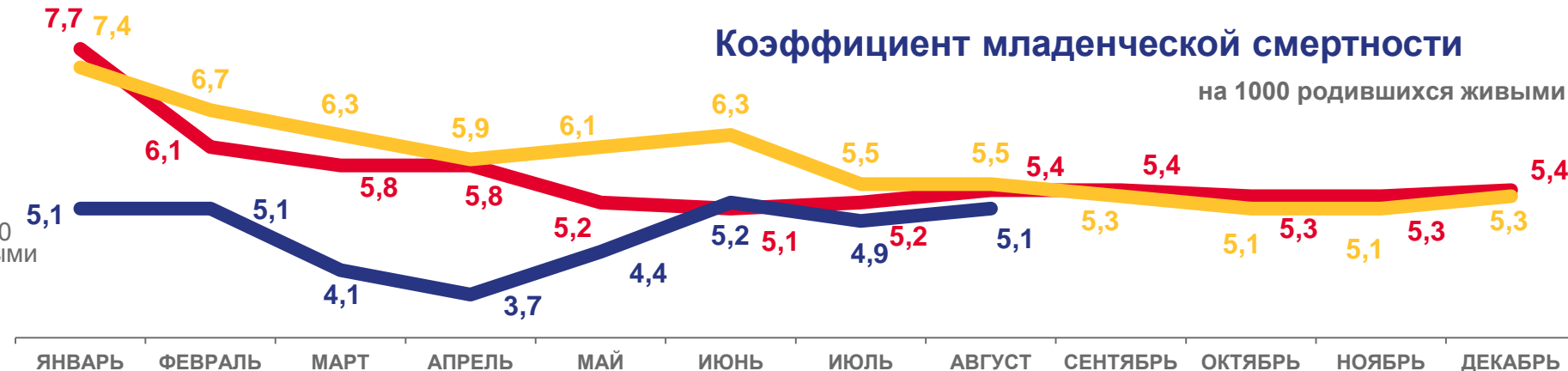
Число умерших в возрасте до 1 года

человек



Коэффициент младенческой смертности

на 1000 родившихся живыми



2021



2022



2023





ЧИСЛО ЗАРЕГИСТРИРОВАННЫХ БРАКОВ В РЕСПУБЛИКЕ КРЫМ

Брачность

за январь - август 2023 года

7 513

Число зарегистрированных браков

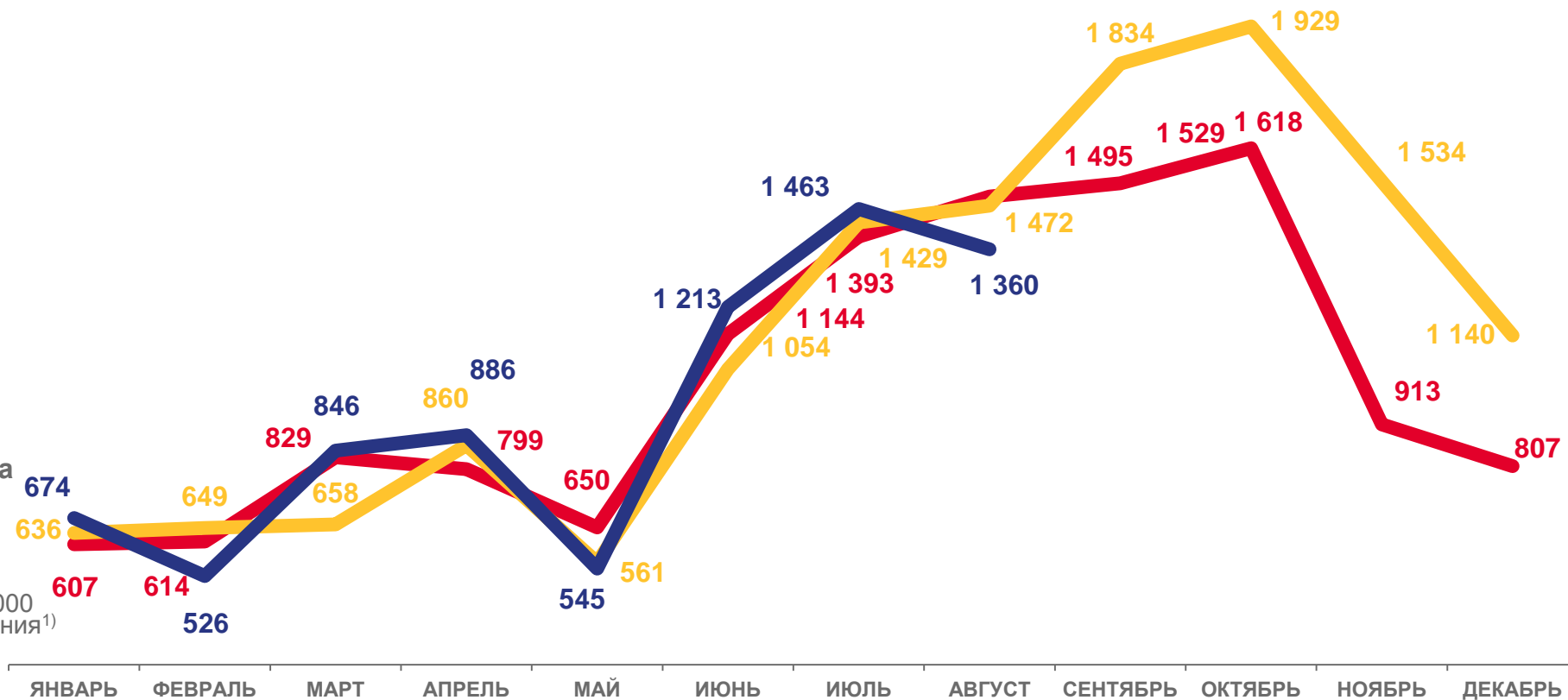
+2,7%

Изменение к январю - августу 2022 года

5,9‰

в расчете на 1 000 человек населения¹⁾

Коэффициент брачности



2021



2022



2023



¹⁾ Начиная с января 2023 г. при расчёте показателей используется численность населения с учётом итогов Всероссийской переписи населения 2020 г.



КОЭФФИЦИЕНТ БРАЧНОСТИ ПО РЕГИОНАМ ЮЖНОГО ФЕДЕРАЛЬНОГО ОКРУГА

на 1000 человек населения

за январь - август 2023 года

69 409

Число зарегистрированных браков в ЮФО

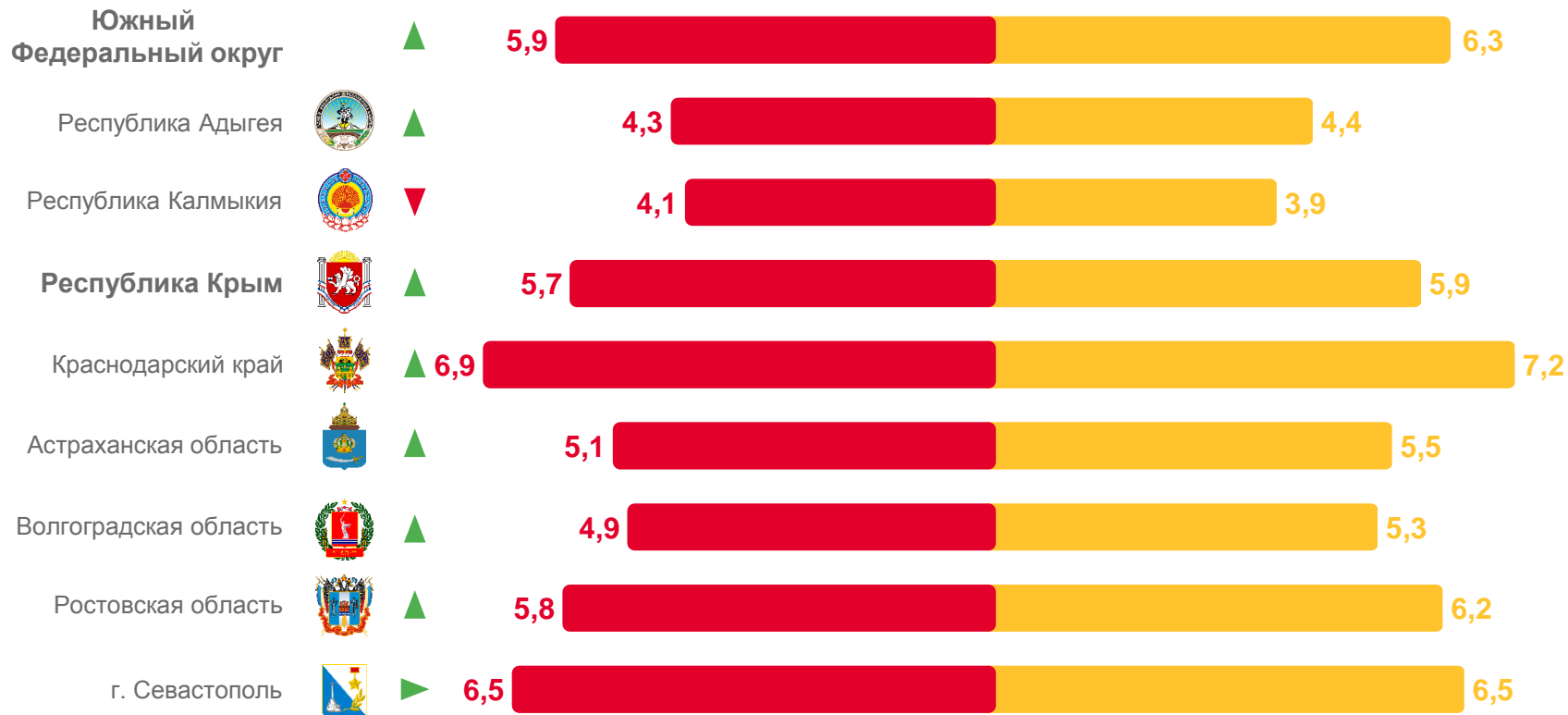
+5,2%

Изменение к январю - августу 2022 года

6,3‰

в расчете на 1 000 человек населения¹⁾

Коэффициент брачности в Российской Федерации



■ 2022

■ 2023



¹⁾ Начиная с января 2023 г. при расчёте показателей используется численность населения с учётом итогов Всероссийской переписи населения 2020 г.



ЧИСЛО ЗАРЕГИСТРИРОВАННЫХ РАЗВОДОВ В РЕСПУБЛИКЕ КРЫМ

Разводимость

за январь - август 2023 года

5 114

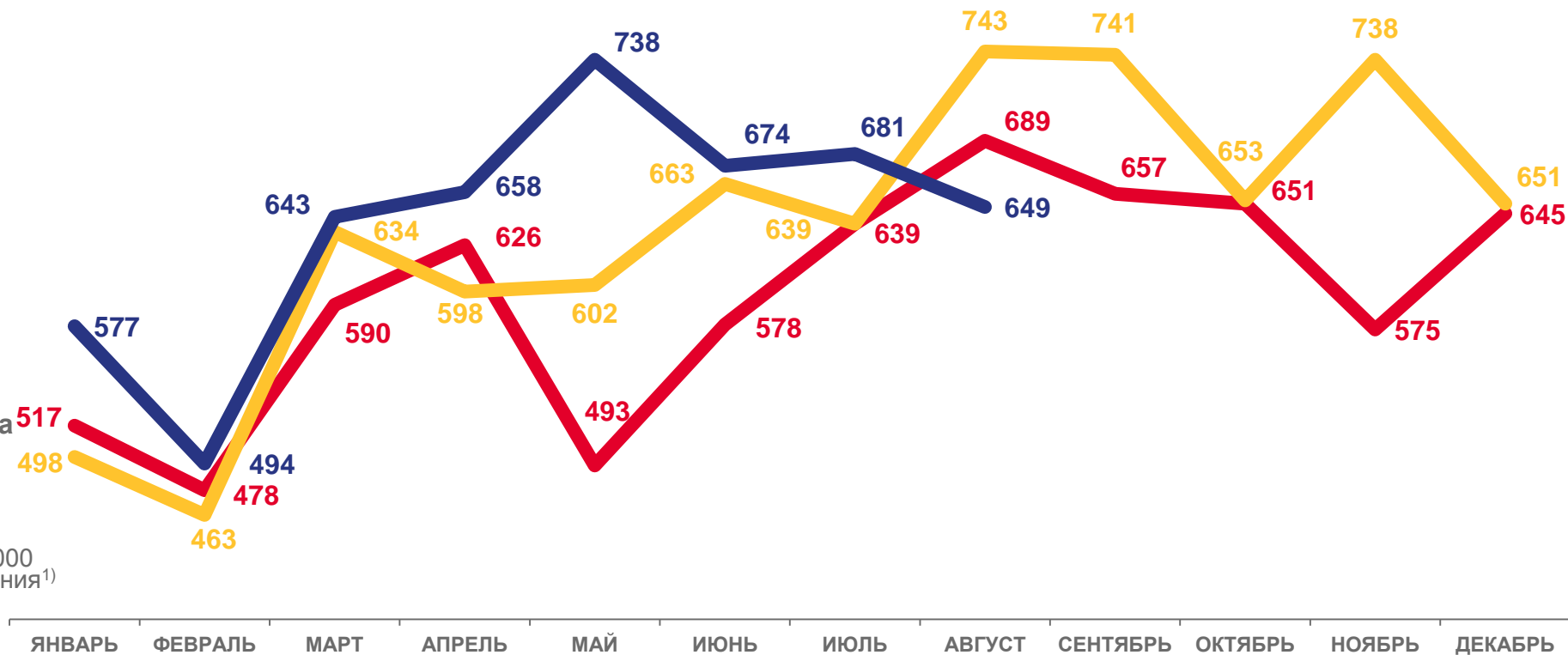
Число зарегистрированных разводов

+5,7%

Изменение к январю - августу 2022 года

4,0‰ в расчете на 1 000 человек населения¹⁾

Коэффициент разводимости



2021



2022



2023



¹⁾ Начиная с января 2023 г. при расчёте показателей используется численность населения с учётом итогов Всероссийской переписи населения 2020 г.



КОЭФФИЦИЕНТ РАЗВОДИМОСТИ ПО РЕГИОНАМ ЮЖНОГО ФЕДЕРАЛЬНОГО ОКРУГА

на 1000 человек населения

за январь - август 2023 года

52 460

Число зарегистрированных
разводов

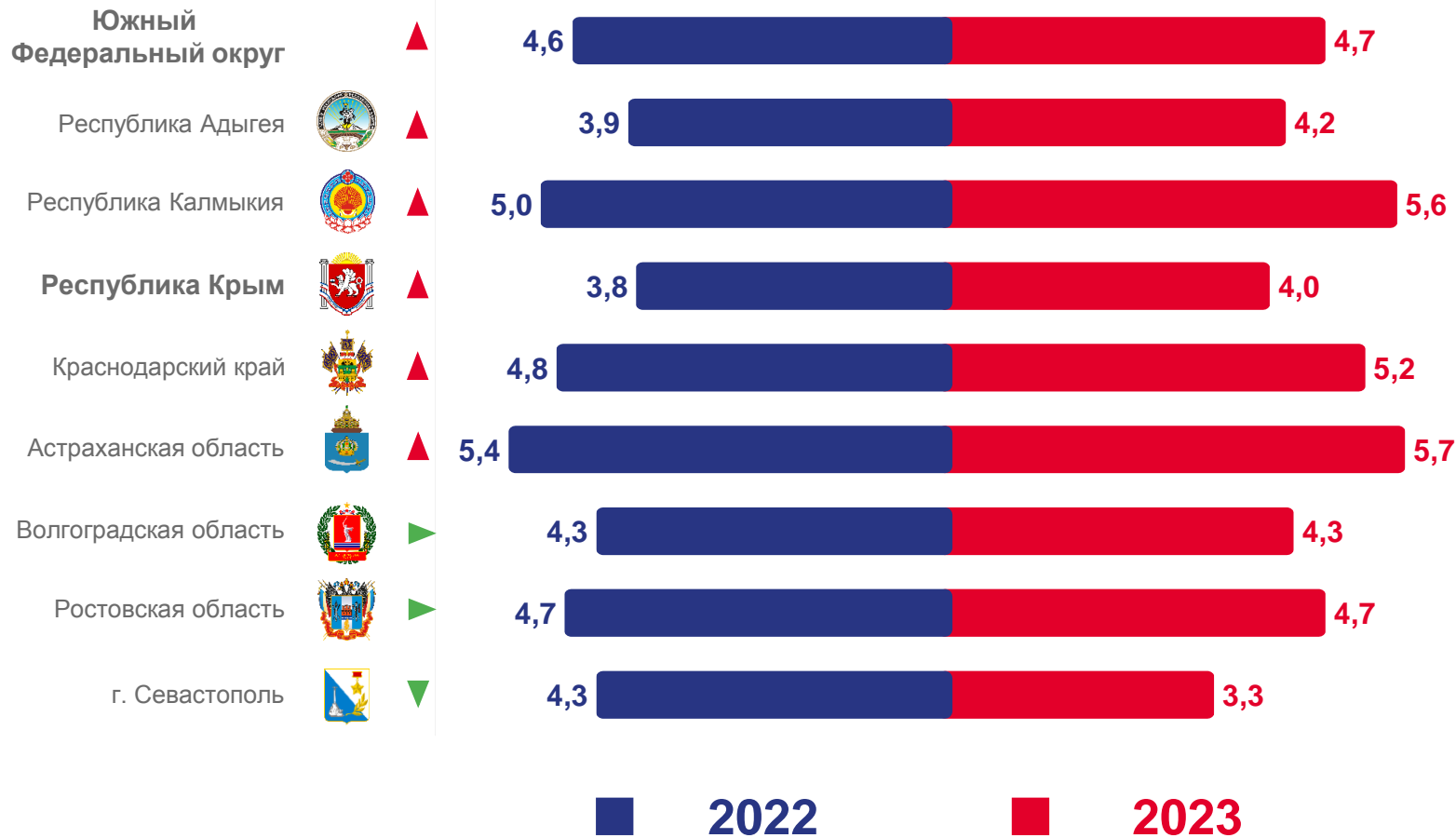
+3,0%

Изменение к январю - августу 2022 года

4,6‰

в расчете на 1 000
человек населения¹⁾

Коэффициент разводимости



¹⁾ Начиная с января 2023 г. при расчёте показателей используется численность населения с учётом итогов Всероссийской переписи населения 2020 г.